



## Vejledning til brug af Examcookie

Alle som skal til skriftlig eksamen/prøve skal installere programmet Examcookie før eksamen/prøven starter.

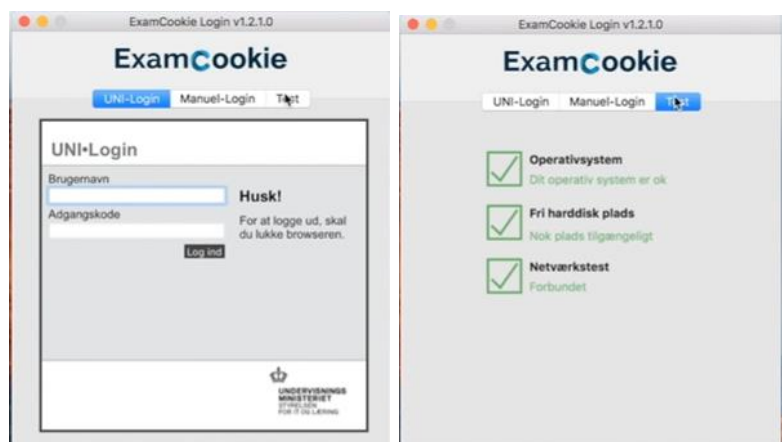


Du finder programmet her: <https://www.examcookie.dk/>

Der er ligger både til Windows og MAC

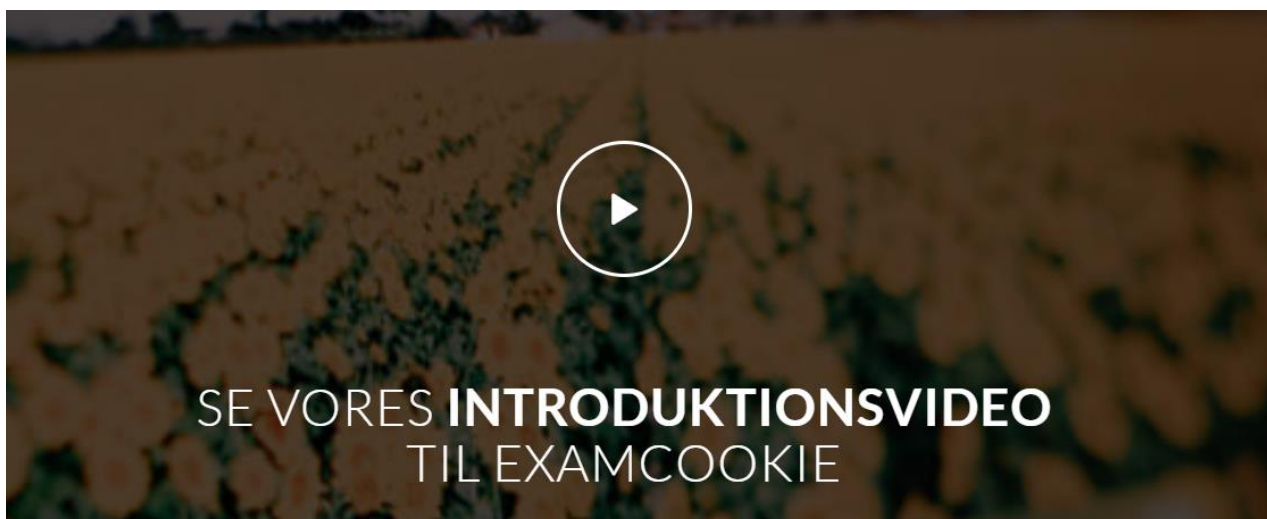


Når du har downloadet og installeret programmet, kan du tjekke om det er installeret korrekt ved at klikke på test – her vises 3 grønne flueben.



Du skal du logge ind med dit UNI-Login

Nederst på [Examcookies hjemmeside](#) er der en videovejledning til download og brug af programmet.



Når Exsamcookie er åben, vises dette ikon nederst på din skærm



Gult ikon = du er logget ind, men eksamen er ikke gået i gang



Grøn ikon = eksamen er i gang, og dit program kører



Rødt ikon = Eksamen er i gang, men dit program kører ikke

Hvis du under prøven logger af nettet, bliver ikonet rødt, men data gemmes og sendes når du logger på igen.

Hvis ikonet er rødt, og du ikke selv har logget af nettet, skal du kontakte den tilsynsførende.

**Programmet afslutter selv når prøven er slut.**

Når programmet er afsluttet, afinstallere programmet sig selv, og du skal huske at hente det igen til næste skriftlige prøve.